

# LIMPIEZA

*Llantas Alcoa Dura-Bright® - Europa, 2da Edición*



**ALCOA**



Mantenimiento simple en cuestión de minutos

# LIMPIEZA

## Llantas Dura-Bright® wheels

Spanish, 03-2014

Antes de la limpieza: Deje que las llantas se enfríen a una temperatura entre 5 ° y 35 ° C.



Las ruedas Dura-Bright® EVO son fáciles de reconocer por su pegatina Alcoa Dura-Bright® EVO wheels **negra y verde**. El sello de producción (MMDDAA) señala el 2014 en adelante.



Las ruedas Dura-Bright® con tecnología XBR® son fáciles de reconocer por su pegatina Alcoa Dura-Bright® **negra**. El sello de producción (MMDDAA) señala el 2013 y anteriores.

# 1



### ENJUAGUE CON AGUA

Enjuague la llanta para evitar arañazos y erosión.\* Utilice una manguera de agua o un limpiador a presión para eliminar la suciedad, arena, etc.

\*La erosión es un problema **no cubierto por la garantía**. Para más información puede consultar el sitio web de Alcoa [www.alcoawheels.com](http://www.alcoawheels.com), el manual de servicio de llantas o el boletín de servicio Dura-Bright®.

# 2



### MEZCLE EL AGUA CON UN DETERGENTE

Añada al agua un detergente (por ejemplo, un detergente o jabón común) para crear espuma. **El nivel de pH debe estar entre 2 y 12 diluido/listo para ser utilizado.**

### MEZCLE EL AGUA CON UN DETERGENTE SUAVE

**No utilice ácidos fuertes o limpiadores alcalinos! El nivel de pH debe estar entre 5 y 9 diluido/listo para ser utilizado.**

El ácido fluorhídrico nunca debe utilizarse en las llantas tratadas con Dura-Bright® XBR®. Consulte el capítulo 7, punto 7.b, del manual de servicio de llantas Alcoa para obtener información adicional.




# 3



### LIMPIE CON UN CEPILLO SUAVE


Utilice un cepillo suave (Alcoa ALbrush) para limpiar la superficie de la llanta con jabón. No utilice abrasivos, estropajos, etc. Cepille el resto de suciedad.

# 4




### ENJUAGUE LA LLANTA - EL TRABAJO HA TERMINADO

Enjuague bien con agua limpia para garantizar que desaparece todo el jabón y seque con un paño suave.



Antes



Después

### Alcoa Wheel Products Europe

Industrieweg 135

B-3583 Paal, Bélgica

Tel: +32 11 45 84 60

Fax: +32 11 45 56 30

E-mail: [info.wheels@alcoa.com](mailto:info.wheels@alcoa.com)

Web: [www.alcoawheels.com](http://www.alcoawheels.com)

